

2024

# RELATÓRIO DE GESTÃO

ASSOCIAÇÃO DE SOLIDARIEDADE SOCIAL ALVORADA NA SERRA

**Dados relevantes da atividade:**

**Frequência média de utentes:**

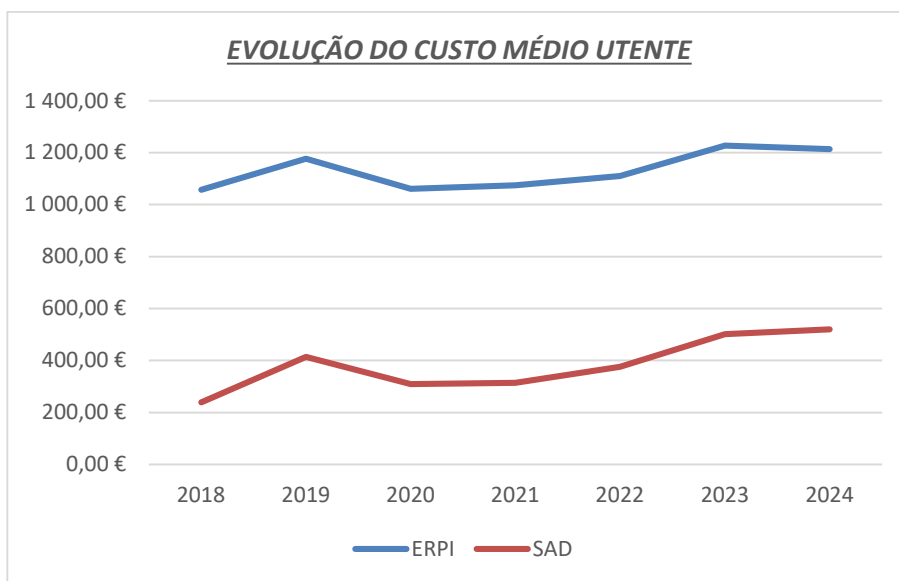
Resposta Social	2018	2019	2020	2021	2022	2023	2024
Estrutura Residencial para Idosos	25	26	26	26	26	25	26
Serviço de Apoio Domiciliário	22	24	27	27	27	26	25

**Recursos Humanos:**

2018	2019	2020	2021	2022	2023	2024
22	18	18	18	18	20	19

**Evolução Custo Médio Utentes:**

Resposta Social	2018	2019	2020	2021	2022	2023	2024
Estrutura Residencial para Idosos	1 057,83€	1 176,77€	1 061,26€	1 074,39€	1 110,50€	1 227,31€	1 212,92€
Serviço de Apoio Domiciliário	239,32 €	414,40 €	309,64 €	313.81 €	375,45 €	501,92 €	519,97 €



**1 – Evolução da atividade e análise económica - financeira:**

Nos **Gastos** verificou-se a seguinte evolução:

Rubricas	Exercícios		Variação	
	2024	2023	€	%
CMVMC	68 205,60	71 994,32	-3 788,72	-5,26%
Fornecimentos e Serviços Externos	77 026,47	84 325,01	-7 298,54	-8,66%
Gastos com Pessoal	316 192,90	297 580,49	18 612,41	6,25%
Outros gastos:				
Outras correções negativas de anos anteriores	3 166,44	764,52	2 401,92	314,17%
Outros gastos	183,00	679,32	-496,32	-73,06%
Gastos de depreciação e de amortização	69 561,36	69 446,76	114,60	0,17%
Juros suportados	85,58	2,31	83,27	3604,76%
<b>Total dos Gastos</b>	<b>534 421,35</b>	<b>524 792,73</b>	<b>9 628,62</b>	<b>1,83%</b>

Nos **Rendimentos**, verificou-se a seguinte evolução:

Rubricas	Exercícios		Variação	
	2024	2023	€	%
<b>Serviços Prestados:</b>	<b>548 068,64</b>	<b>524 211,62</b>	<b>23 857,02</b>	<b>4,55%</b>
Quotizações	1 140,00	1 010,00	130,00	12,87%
Serviços Prestados - Particulares	322 321,07	299 957,20	22 363,87	7,46%
Serviços Prestados - Entidades Públicas - ISS, IP	224 607,57	223 244,42	1 363,15	0,61%
<b>Subsídios, doações e legados á exploração:</b>	<b>9 421,66</b>	<b>7 766,83</b>	<b>1 654,83</b>	<b>21,31%</b>
Subsídios de Outras Entidades	1 487,50	5 426,16	-3 938,66	-72,59%
Doações e Heranças	7 934,16	2 340,67	5 593,49	238,97%
<b>Outros rendimentos:</b>	<b>10 060,00</b>	<b>16 783,02</b>	<b>-6 723,02</b>	<b>-40,06%</b>
Outras correções positivas de anos anteriores	60,00	1 783,02	-1 723,02	-96,63%
Imputação de Subsídios ao Investimento	10 000,00	10 000,00	0,00	0,00%
Outros Rendimentos	0,00	5 000,00	-5 000,00	100,00%
<b>Juros e rendimentos similares obtidos</b>	<b>30,04</b>	<b>60,51</b>	<b>-30,47</b>	<b>-50,36%</b>
<b>Total dos Rendimentos</b>	<b>567 580,34</b>	<b>548 821,98</b>	<b>37 547,19</b>	<b>3,42%</b>

Nos **Resultados**, verificou-se a seguinte evolução:

Rubricas	Exercícios		Variação	
	2024	2023	€	%
<b>Resultado líquido do período</b>	<b>33 158,99</b>	<b>24 029,25</b>	<b>9 129,74</b>	<b>37,99%</b>

**Resultados por Resposta Social – ERPI**

Rubricas	Exercícios		Variação	
	2024	2023	€	%
CMVMC	45 509,98	47 956,48	-2 446,50	-5,10%
Fornecimentos e Serviços Externos	52 134,20	55 137,53	-3 003,33	-5,45%
Gastos com Pessoal	215 801,80	202 260,84	13 540,96	6,69%
Outros gastos:				
Outras correções negativas de anos anteriores	3 166,44	764,52	2 401,92	314,17%
Outros gastos	183,00	637,32	-454,32	-71,29%
Gastos de depreciação e de amortização	61 549,88	61 435,29	114,59	0,19%
Juros suportado	85,58	1,16	84,42	7277,59%
<b>Total dos Gastos</b>	<b>378 430,88</b>	<b>368 193,14</b>	<b>10 237,74</b>	<b>2,78%</b>

Rubricas	Exercícios		Variação	
	2024	2023	€	%
<b>Serviços Prestados:</b>	<b>367 531,52</b>	<b>348 532,95</b>	<b>18 998,57</b>	<b>5,45%</b>
Quotizações	798,00	505,00	293,00	58,02%
Serviços Prestados - Particulares	256 889,00	238 761,00	18 128,00	7,59%
Serviços Prestados - Entidades Públicas - ISS, IP	109 844,52	109 266,95	577,57	0,53%
<b>Subsídios, doações e legados á exploração:</b>	<b>8 251,02</b>	<b>6 946,33</b>	<b>1 304,69</b>	<b>18,78%</b>
Subsídios de Outras Entidades	1 487,50	5 426,16	-3 938,66	-72,59%
Doações e Heranças	6 763,52	1 520,17	5 243,35	344,92%
<b>Outros rendimentos:</b>	<b>10 060,00</b>	<b>16 763,75</b>	<b>-6 703,75</b>	<b>-39,99%</b>
Outras correções positivas de anos anteriores	60,00	1 763,75	-1 703,75	-96,60%
Imputação de Subsídios ao Investimento	10 000,00	10 000,00	0,00	0,00%
Outros Rendimentos	0,00	5 000,00	-5 000,00	100,00%
<b>Juros e rendimentos similares obtidos</b>	<b>21,03</b>	<b>30,29</b>	<b>-9,26</b>	<b>-30,57%</b>
<b>Total dos Rendimentos</b>	<b>385 863,57</b>	<b>372 273,32</b>	<b>27 189,76</b>	<b>3,65%</b>

<b>Resultado líquido do período</b>	<b>7 432,69</b>	<b>4 080,18</b>	<b>3 352,51</b>	<b>82,17%</b>
-------------------------------------	-----------------	-----------------	-----------------	---------------

**Resultados por Resposta Social – SAD**

Rubricas	Exercícios		Variação	
	2024	2023	€	%
CMVMC	22 695,62	24 037,84	-1 342,22	-5,58%
Fornecimentos e Serviços Externos	24 892,27	29 187,48	-4 295,21	-14,72%
Gastos com Pessoal	100 391,10	95 319,65	5 071,45	5,32%
Outros gastos:				
Outras correções negativas de anos anteriores	0,00	0,00	0,00	0,00%
Outros gastos	0,00	42,00	-42,00	100,00%
Gastos de depreciação e de amortização	8 011,48	8 011,47	0,01	0,00%
Juros suportado	0,00	1,15	-1,15	
<b>Total dos Gastos</b>	<b>155 990,47</b>	<b>156 599,59</b>	<b>-609,12</b>	<b>-0,39%</b>

Rubricas	Exercícios		Variação	
	2024	2023	€	%
<b>Serviços Prestados:</b>	<b>180 537,12</b>	<b>175 678,67</b>	<b>4 858,45</b>	<b>2,77%</b>
Quotizações	342,00	505,00	-163,00	-32,28%
Serviços Prestados - Particulares	65 432,07	61 196,20	4 235,87	6,92%
Serviços Prestados - Entidades Públicas - ISS, IP	114 763,05	113 977,47	785,58	0,69%
<b>Subsídios, doações e legados á exploração:</b>	<b>1 170,64</b>	<b>820,50</b>	<b>350,14</b>	<b>42,67%</b>
Subsídios de Outras Entidades	0,00	0,00	0,00	#DIV/0!
Doações e Heranças	1 170,64	820,50	350,14	42,67%
<b>Outros rendimentos:</b>	<b>0,00</b>	<b>19,27</b>	<b>-19,27</b>	<b>-100,00%</b>
Outras correções positivas de anos anteriores	0,00	19,27	-19,27	-100,00%
Imputação de Subsídios ao Investimento	0,00	0,00	0,00	#DIV/0!
Outros Rendimentos	0,00	0,00	0,00	100,00%
<b>Juros e rendimentos similares obtidos</b>	<b>9,01</b>	<b>30,22</b>	<b>-21,21</b>	<b>-70,19%</b>
<b>Total dos Rendimentos</b>	<b>181 716,77</b>	<b>176 548,66</b>	<b>10 357,43</b>	<b>2,93%</b>

<b>Resultado líquido do período</b>	<b>25 726,30</b>	<b>19 949,07</b>	<b>5 777,23</b>	<b>28,96%</b>
-------------------------------------	------------------	------------------	-----------------	---------------

A Situação Líquida do Centro é conforme o quadro que se segue:

Rubricas	Exercícios		Variação	
	2024	2023	€	%
<b>ATIVO</b>				
<b>Ativo não corrente:</b>				
Ativos fixos tangíveis	703 209,19	771 774,62	-68 565,43	-8,88%
Ativos intangíveis	0,00	0,00	0,00	
Investimentos financeiros	1 899,15	1 899,15	0,00	0,00%
	<b>705 108,34</b>	<b>773 673,77</b>	<b>-68 565,43</b>	<b>-8,86%</b>
<b>Ativo Corrente:</b>				
Inventários	0,00	0,00	0,00	
Créditos a receber	6 845,10	4 026,00	2 819,10	70,02%
Estado e outros entes públicos	0,00	0,00	0,00	
Diferimentos	2 815,40	1 023,84	1 791,56	174,98%
Outros Ativos Correntes	369,97	1 807,18	-1 437,21	100,00%
Caixa e depósitos bancários	491 163,35	386 313,09	104 850,26	27,14%
	<b>501 193,82</b>	<b>393 170,11</b>	<b>108 023,71</b>	<b>27,48%</b>
<b>Total do ativo</b>	<b>1 206 302,16</b>	<b>1 166 843,88</b>	<b>39 458,28</b>	<b>3,38%</b>
<b>FUNDOS PATRIMONIAIS E PASSIVO</b>				
<b>Fundos Patrimoniais:</b>				
Fundos	724 161,41	724 161,41	0,00	0,00%
Reservas	6 830,05	6 830,05	0,00	0,00%
Resultados transitados	242 947,55	218 918,30	24 029,25	10,98%
Ajustamentos / Outras variações nos fundos patrimoniais				
Subsídios ao Investimento	100 000,01	110 000,01	-10 000,00	-9,09%
	<b>1 073 939,02</b>	<b>1 059 909,77</b>	<b>14 029,25</b>	<b>1,32%</b>
Resultado Líquido do período	33 158,99	24 029,25	9 129,74	37,99%
Total de Fundos	<b>1 107 098,01</b>	<b>1 083 939,02</b>	<b>23 158,99</b>	<b>2,14%</b>
<b>Passivo não corrente:</b>				
Provisões				
Financiamentos Obtidos	0,00	0,00	0,00	
Outras dividas a pagar	0,00	0,00	0,00	
	<b>0,00</b>	<b>0,00</b>	<b>0,00</b>	
<b>Passivo Corrente:</b>				
Fornecedores	21 400,45	8 117,73	13 282,72	163,63%
Estado e Entes Públicos	6 782,13	6 041,35	740,78	12,26%
Financiamentos Obtidos	0,00	0,00	0,00	100,00%
Diferimentos	0,00	0,00	0,00	100,00%
Outros passivos correntes	71 021,57	68 745,78	2 275,79	3,31%
	<b>99 204,15</b>	<b>82 904,86</b>	<b>16 299,29</b>	<b>19,66%</b>
<b>Total do Passivo:</b>	<b>99 204,15</b>	<b>82 904,86</b>	<b>16 299,29</b>	<b>19,66%</b>
<b>Total dos fundos patrimoniais e do passivo</b>	<b>1 206 302,16</b>	<b>1 166 843,88</b>	<b>39 458,28</b>	<b>3,38%</b>

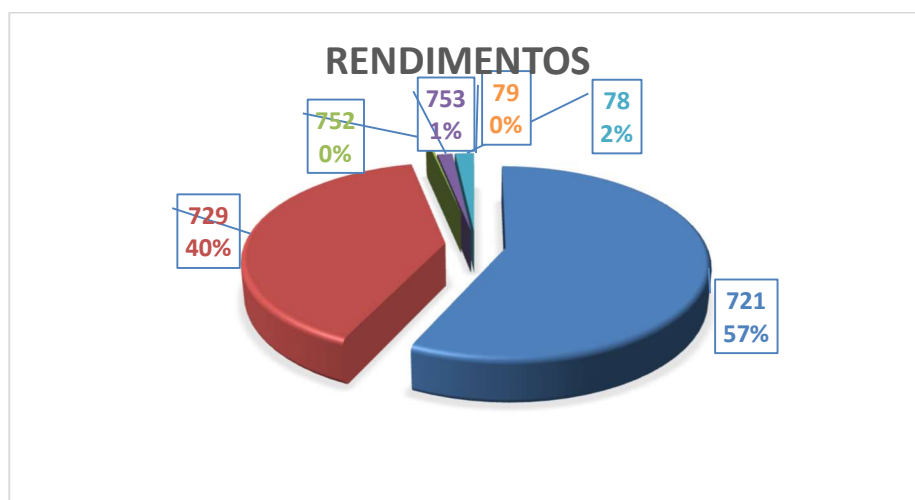
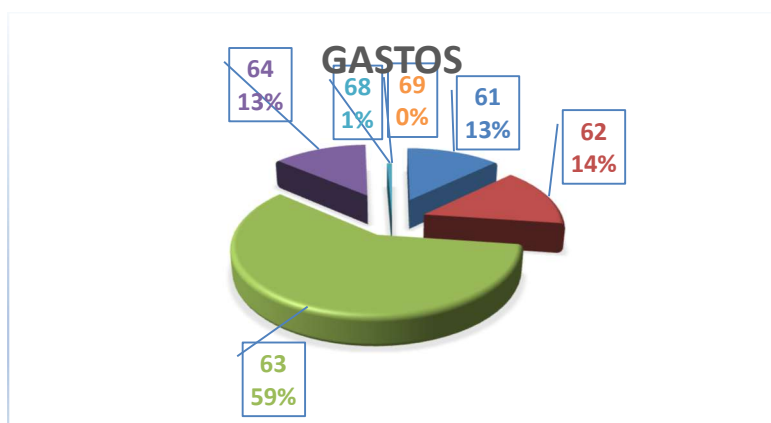
**Evolução do Fundo de Maneio:**

RUBRICAS	Anos		Variação	
	2024	2023	€	%
<b>ATIVO</b>				
Ativo não corrente	705 108,34	773 673,77	-68 565,43	-8,86%
Ativo corrente	501 193,82	393 170,11	108 023,71	27,48%
<b>Total do ativo</b>	<b>1 206 302,16</b>	<b>1 166 843,88</b>	<b>39 458,28</b>	<b>3,38%</b>
<b>FUNDOS PATRIMONIAIS E PASSIVO</b>				
<b>Fundos patrimoniais</b>	1 107 098,01	1 083 939,02	23 158,99	2,14%
<b>Passivo</b>				
Passivo não corrente	0,00	0,00		
Passivo corrente	99 204,15	82 904,86	16 299,29	19,66%
<b>Total do passivo</b>	<b>99 204,15</b>	<b>82 904,86</b>	<b>16 299,29</b>	<b>19,66%</b>
<b>Total dos fundos patrimoniais e do passivo</b>	<b>1 206 302,16</b>	<b>1 166 843,88</b>	<b>39 458,28</b>	<b>3,38%</b>
<b>Fundo de maneio</b>	<b>401 989,67</b>	<b>310 265,25</b>	<b>91 724,42</b>	<b>29,56%</b>

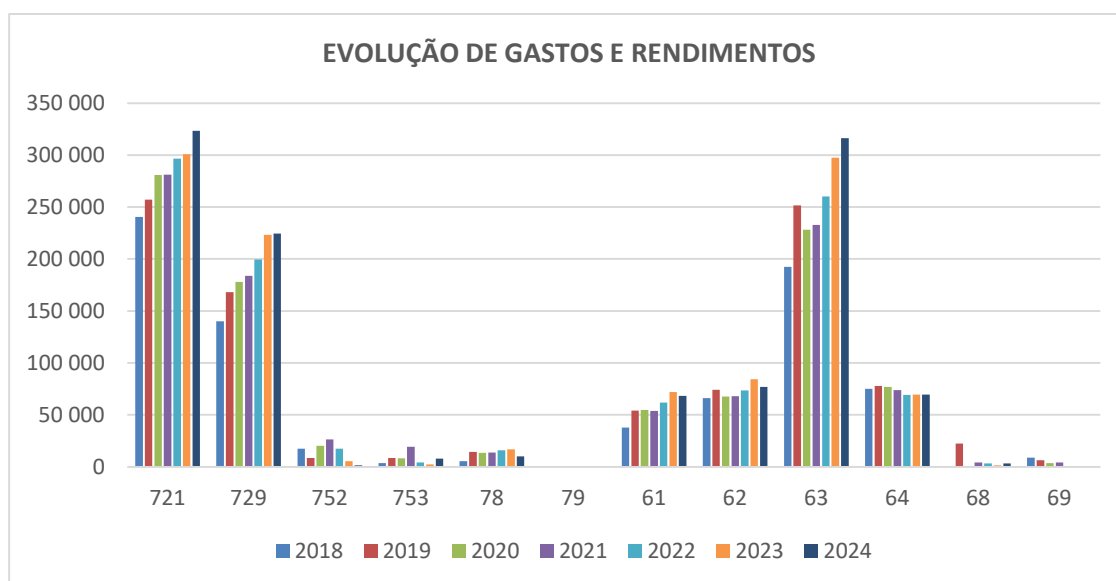
**Fluxos de Caixa:**

Rubricas	Anos		Variação	
	2024	2023	€	%
<b>Fluxos de caixa das atividades operacionais</b>				
Recebimento de Clientes	528 712,44	315 430,70	213 281,74	67,62%
Pagamento de apoios	-356,70	-325,00	440,00	100,00%
Pagamento a Fornecedores	-139 809,41	-153 071,45	13 262,04	-8,66%
Pagamentos ao pessoal	-314 125,84	-275 474,65	-38 651,19	14,03%
Caixa Gerada pelas operações	<b>74 420,49</b>	<b>-113 440,40</b>	<b>187 860,89</b>	-165,60%
Outros recebimentos e pagamentos	26 205,94	215 476,70	-189 270,76	-87,84%
<b>Fluxos de caixa das atividades operacionais (1)</b>	<b>100 626,43</b>	<b>102 036,30</b>	<b>-1 409,87</b>	<b>-1,38%</b>
<b>Fluxos de caixa das atividades de investimento</b>				
<b>Pagamentos respeitantes a:</b>				
Ativos fixos tangíveis	-995,93	-18 515,07	17 519,14	-94,62%
Ativos Intangíveis	0,00	0,00	0,00	
Investimentos financeiros	0,00	-205,53	205,53	-100,00%
<b>Recebimentos provenientes de:</b>				
Investimentos financeiros	0,00	51,54	-51,54	-100,00%
Juros e rendimentos similares	30,04	60,51	-30,47	-50,36%
<b>Fluxos de caixa de atividades de investimento (2)</b>	<b>-965,89</b>	<b>-18 608,55</b>	<b>17 642,66</b>	<b>-94,81%</b>
<b>Fluxos de caixa de atividades de financiamento</b>				
<b>Recebimentos provenientes de:</b>				
Financiamentos obtidos	0,00	0,00	0,00	100,00%
Doações	5 189,72	0,00	5 189,72	
<b>Pagamentos respeitantes a:</b>				
Financiamentos obtidos	0,00	-11 604,90	11 604,90	100,00%
Juros e gastos similares	0,00	-2,31	2,31	100,00%
<b>Fluxos de caixa das atividades de financiamento (3)</b>	<b>5 189,72</b>	<b>-11 607,21</b>	<b>16 796,93</b>	<b>-144,71%</b>
<b>Variação de caixa e seus equivalentes (1+2+3)</b>	<b>104 850,26</b>	<b>71 820,54</b>	<b>33 029,72</b>	<b>45,99%</b>
Caixa e seus equivalentes no início do período	<b>386 313,09</b>	<b>314 492,55</b>	<b>71 820,54</b>	<b>22,84%</b>
Caixa e seus equivalentes no fim do período	<b>491 163,35</b>	<b>386 313,09</b>	<b>104 850,26</b>	<b>27,14%</b>

**Representação Gráfica das percentagens dos gastos e rendimentos:**



**Evolução dos Rendimentos e Gastos nos últimos 7 anos:**



**Legenda:** 61 – Mercadorias consumidas / 62 – Fornecimentos e serviços externos / 63 – Gastos com pessoal / 64 – Depreciações / 68 – Outros Gastos / 69 – Juros e gastos similares suportados / 72 – Mensalidades de Utentes / 729 – Participações da Segurança Social / 752 – Subsídios de outras entidades / 753 – Donativos / 78 – Outros Rendimentos / 79 – Juros e rendimentos similares

**Evolução dos Resultados:****2 – Factos relevantes ocorridos após o Termo do Exercício:**

Não são conhecidos à data quaisquer eventos subsequentes, com impacto significativo nas Demonstrações Financeiras de 31 de dezembro de 2024.

**3 – Evolução Previsível da atividade:**

A Atividade está estável, sem oscilações de relevância, pelo que não se preveem riscos na exploração a curto médio prazo.

As demonstrações financeiras para o período findo em 31 de dezembro de 2024, foram aprovadas em Assembleia Geral, com parecer favorável do Conselho Fiscal.

A Direção